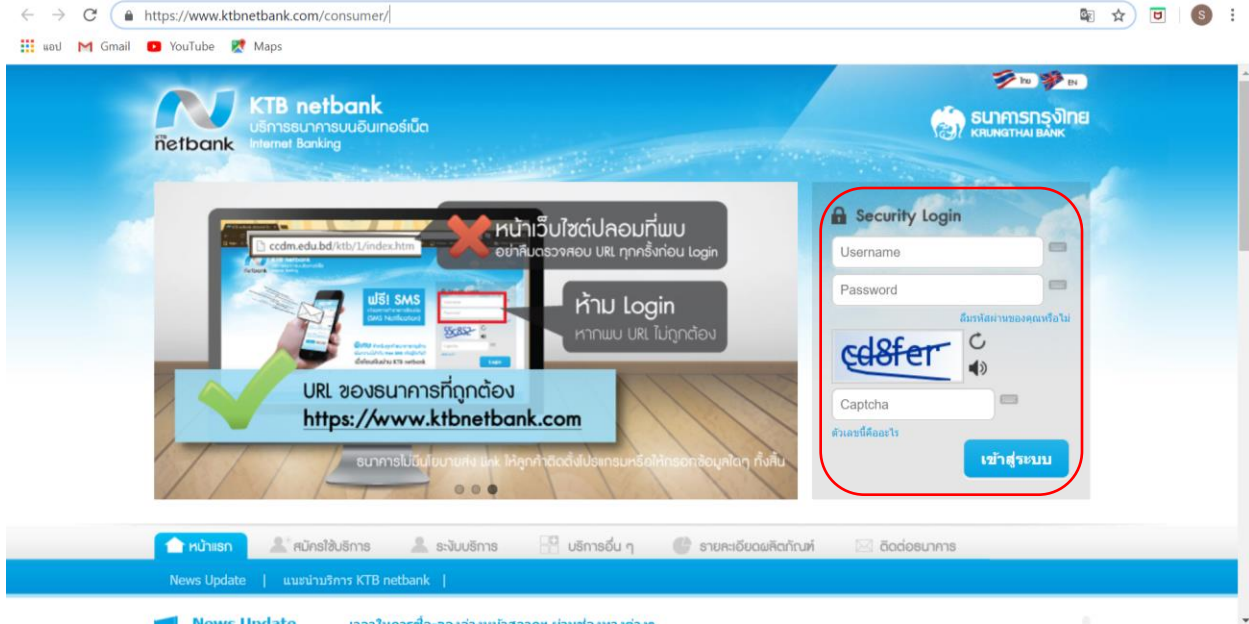


ขั้นตอนการลงทะเบียนบริการหักบัญชีอัตโนมัติ(Direct Debit) ผ่าน KTB Netbank


1. เข้าเว็บไซต์ <https://www.ktbnbank.com/consumer/>

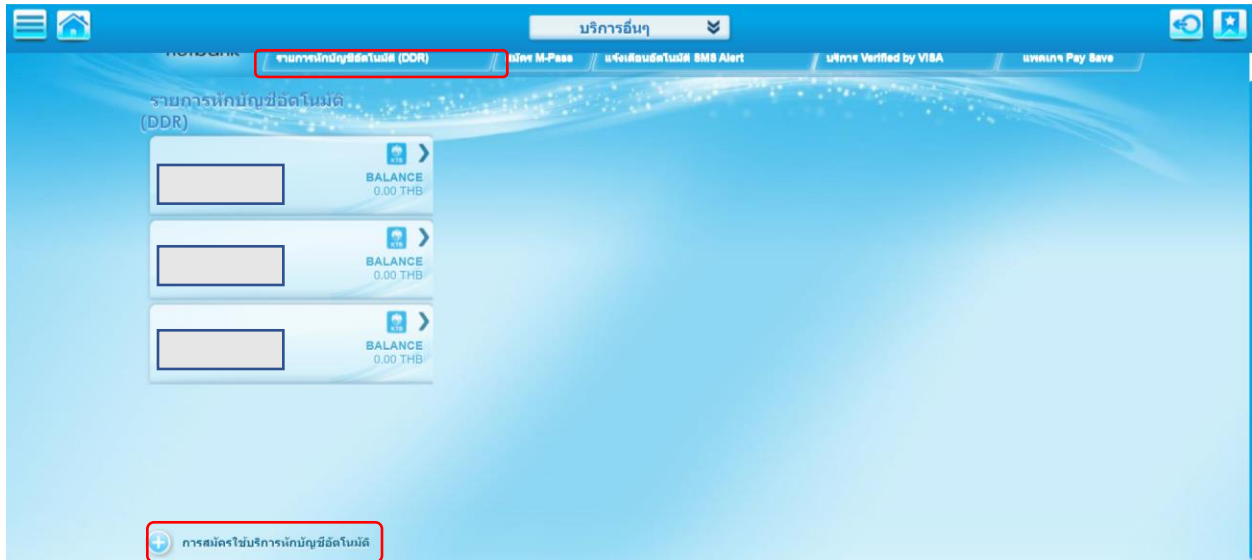
กรอกข้อมูล Username และ Password พร้อม Captcha ตามที่ระบบแสดง → กดปุ่ม “เข้าสู่ระบบ”



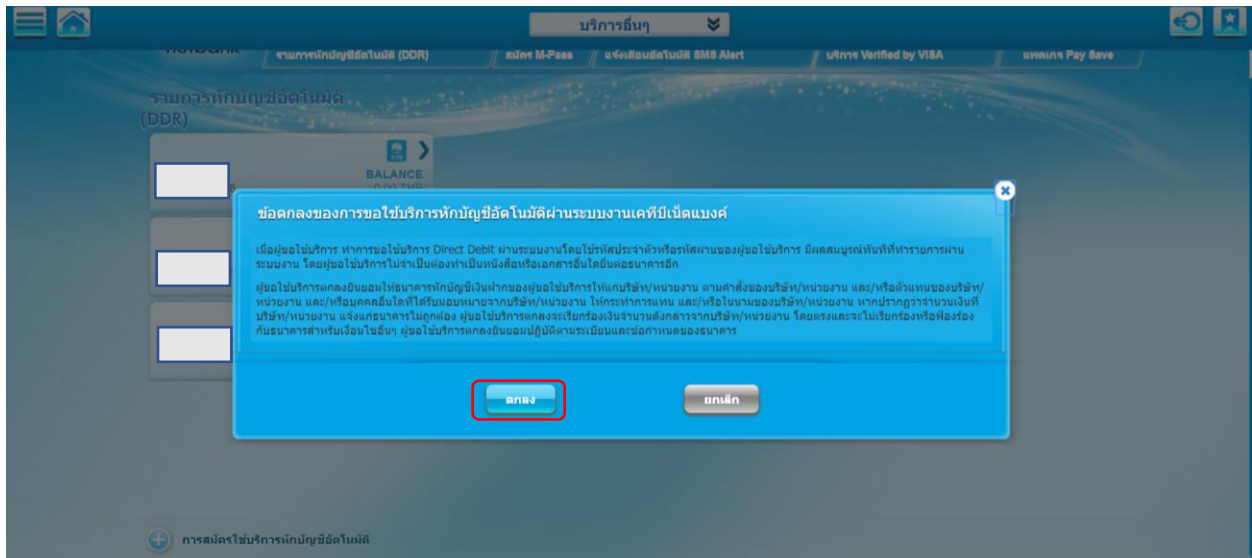
2. เลือก “บริการอื่นๆ”



3. เลือกเมนู “รายการหักบัญชีอัตโนมัติ (DDR) และเลือก  การสมัครใช้บริการหักบัญชีอัตโนมัติ



4. ระบบจะแสดงข้อตกลงของการขอใช้บริการ โปรดอ่านข้อมูลต่างๆ ให้ครบถ้วน แล้วกด “ตกลง”



5. เลือก “บัญชีผู้โอน” กรณีที่มีบัญชีเดียวระบบจะแสดงเพียงบัญชีเดียวเท่านั้น หลังจากนั้นเลือกประเภทของบริษัทที่รับชำระ

หักบัญชีอัตโนมัติ

ชื่อแทนบัญชี :

บัญชีผู้โอน :

บริษัทที่รับชำระ

เลือกประเภท : คณานคน

เลือกบริษัท : การคิดเก็บค่าผ่านทางอัตโนมัติ ของกรมทางหลวง (M-Pass) (1586)

หมายเลขบัตร M-Pass 10 หลักหลังบัตร * :

จำนวนเงิน(500-5,000บาท/เพิ่มทีละ500บาท) :

กำหนดวงเงินในการหักบัญชี : กำหนดวงเงินสูงสุดที่โอนอัตโนมัติให้หักบัญชี (กรุณาระบุจำนวนเต็ม) บาท

ตกลง ยกเลิก

6. เลือก “หลักทรัพย์/กองทุน”

หักบัญชีอัตโนมัติ

ชื่อแทนบัญชี :

บัญชีผู้โอน :

บริษัทที่รับชำระ

เลือกประเภท : คณานคน

เลือกบริษัท : การคิดเก็บค่าผ่านทางอัตโนมัติ ของกรมทางหลวง (M-Pass) (1586)

หมายเลขบัตร M-Pass 10 หลักหลังบัตร * :

จำนวนเงิน(500-5,000บาท/เพิ่มทีละ500บาท) :

กำหนดวงเงินในการหักบัญชี : กำหนดวงเงินสูงสุดที่โอนอัตโนมัติให้หักบัญชี (กรุณาระบุจำนวนเต็ม) บาท

ตกลง ยกเลิก

เลือก "บริษัทหลักทรัพย์ โนมูระ พัฒนสิน จำกัด (มหาชน)" (5514)

7. เลือกบริษัท "บริษัทหลักทรัพย์/บริษัทหลักทรัพย์จัดการกองทุน..." ที่ประสงค์จะสมัครใช้บริการ

The screenshot shows the KTB netbank interface with a dropdown menu open. The menu lists various securities companies with their registration numbers. The company "บริษัทหลักทรัพย์ โนมูระ พัฒนสิน จำกัด (มหาชน) (5514)" is highlighted in blue. The background form is partially visible, showing fields for account type, company name, and contact information.

8. กรอกรายละเอียดต่างๆ เพื่อสมัครใช้บริการให้ถูกต้อง ตามที่ระบบแสดง เช่น "เลขที่บัตรประชาชน 13 หลัก" เป็นต้น เมื่อระบุข้อมูลทั้งหมดครบถ้วนแล้ว กดปุ่ม "ตกลง" เพื่อเสร็จสิ้นกระบวนการสมัคร

The screenshot shows the KTB netbank registration form. A red box highlights the fields for personal information: "เลขที่บัตรประชาชน *", "กำหนดวงเงินในการหักบัญชี" (with radio buttons for "กำหนดวงเงินสูงสุดที่ยินยอมให้หักบัญชี" and "ไม่กำหนดวงเงิน"), "แจ้งผลโดย *" (with a checked checkbox for "อีเมล"), and "หมายเลขโทรศัพท์ที่สามารถติดต่อได้". The "ตกลง" button is also highlighted with a red box.